

# Банки и корпоративный сектор:


эффективные взаимоотношения

Гуртов Денис

# Банкуем




2014 количество банков в Украине 2015



Доля просроченной задолженности по кредитам

17,2%



банковская система потеряла – почти 200 млрд. грн. почти 9% ВВП



лопнули



38 банков находятся в стадии ликвидации, а в 13 банках работает временная администрация

имеют иностранный капитал



государство должно возместить через ФГВФЛ 50 млрд. грн. – 9,96 % дохода бюджета страны

на 100% принадлежат иностранцам




доля иностранного капитала в уставном капитале банков

30,5%

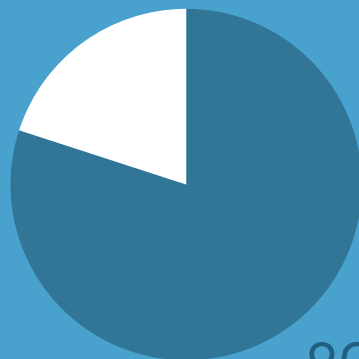


# Убытки



 80,9 млрд. грн.

.....  
сума убытков украинских банков  
в первом квартале 2015 г.;



80%

.....  
из этой суммы –  
убытки  
неплатежеспособных  
банков;



16,2 млрд. грн.

.....  
убытки действующих банков  
Украины за период с  
января по март, что в 8 раз  
больше по сравнению с  
соответствующим периодом  
прошлого года.

Для сравнения:  
в 2009г. убытки банков составили  
38,4 млрд грн,  
в 2010 – 13 млрд грн,  
в 2011 – 7 млрд грн.

# Сокращение количества банков

# 25

за 3 месяца 2015 г. в Украине количество финансовых учреждений сократилось на 25;



неплатежеспособные банки понесли 63,6 млрд. грн. убытков, а именно:

«Дельтабанк» - 33,3 млрд. грн.,  
«Надра» - 21,7 млрд. грн. и  
«Имэксбанк» - почти 4 млрд. грн.;

# 87



банков показали положительный результат по балансам за первый квартал;

# 124

осталось 124 действующих банков, на треть из которых приходится 18,8 млрд. убытков;



наиболее убыточными оказались: государственный «Укрэксимбанк» с убытком 4,5 млрд. грн. и «Сбербанк России» с убытком более 2 млрд. грн.;



наиболее прибыльными оказались: «Ситибанк» с прибылью 337 млн. грн. и «Уникомбанк» с прибылью 115,6 млн. грн.

# Официальные причины

1

существенные объемы отчислений в резервы под возможные потери от активных операций;

3

запрет банкам формировать резервы в валюте против валютных активов;

2

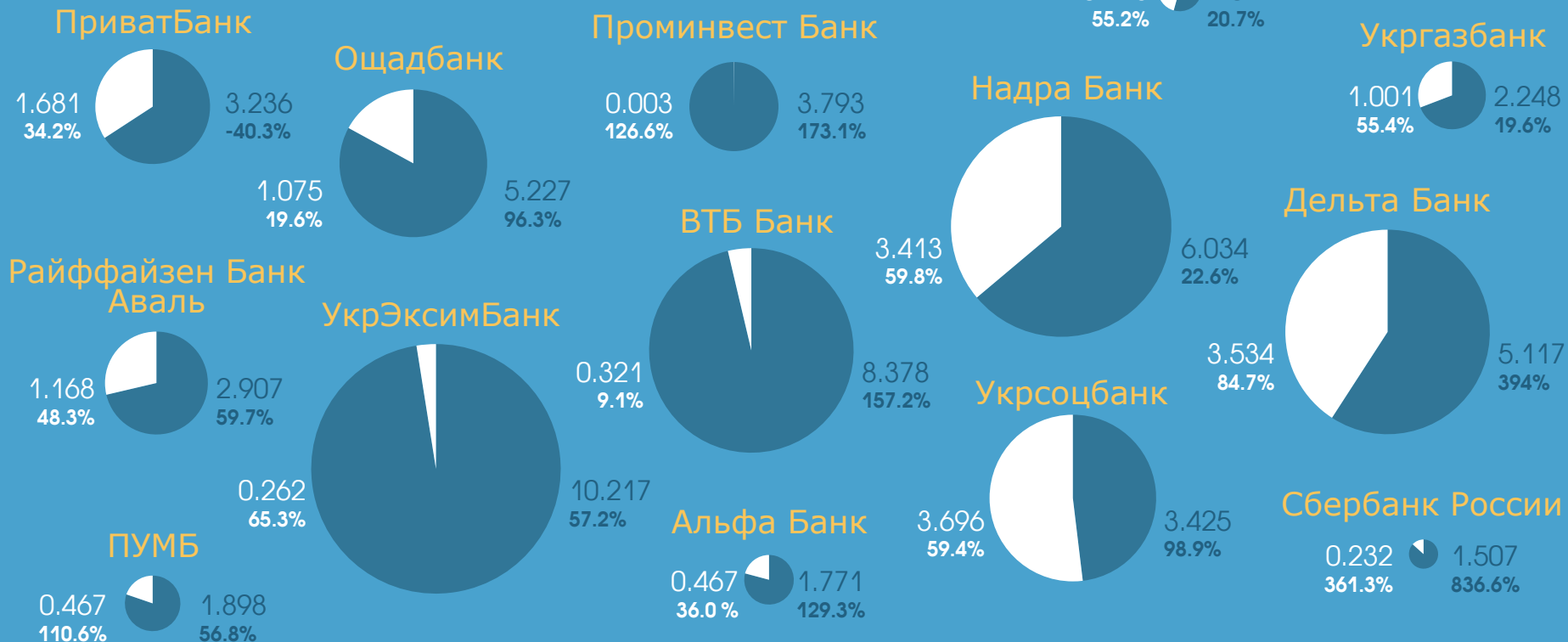
нечистые на руку владельцы и менеджеры финансовых учреждений, а также отсутствие экспорта, падение внутреннего потребления, подорожание себестоимости продукции в Украине;

4

целенаправленное уничтожение банковской системы Украины со стороны Нацбанка.

# Уровень проблемной задолженности

01.11.2014



Объем проблемной задолженности физических лиц, млрд. грн.  
Темпы прироста задолженности, физлица %

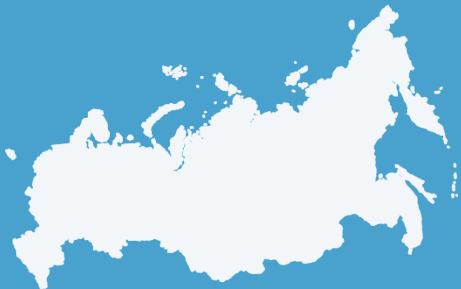
Объем проблемной задолженности юридических лиц, млрд. грн.  
Темпы прироста задолженности, юридические лица %

# ПРИ ВЫБОРЕ БАНКОВ ДЛЯ ИНВЕСТИРОВАНИЯ ВРЕМЕННО СВОБОДНЫХ ДЕНЕЖНЫХ СРЕДСТВ УЧИТЫВАЛИСЬ СЛЕДУЮЩИЕ ПОКАЗАТЕЛИ УКРАИНСКИХ БАНКОВ ТОП-50

- ✓ собственник существенного участия;
- ✓ конечный бенифициар;
- ✓ банк со взаимоотношениями на уровне ОАО «МТС»;
- ✓ место банка в рейтинге НБУ по величине капитала;
- ✓ место банка в рейтинге НБУ по величине активов;
- ✓ место банка в рейтинге НБУ по величине обязательств;
- ✓ рейтинги международных и украинских рейтинговых агентств;
- ✓ членство в KievPrime;
- ✓ отнесение банка к категории системных;
- ✓ история деятельности и репутация.

# Расчет инвестиционного лимита, 1-й уровень

от собственного капитала банка



не более **50%** размера  
собственного капитала для  
банков, являющихся дочерними  
банками **РОССИЙСКИХ**  
**ГОСУДАРСТВЕННЫХ** банков с  
долей владения более 75%  
отнесенных к I-ой группе по  
классификации НБУ, с которыми есть  
опыт сотрудничества на дату  
Меморандума, и на которые  
установлен кредитный лимит на  
уровне КЦ «ОАО МТС»;



не более **15%** размера  
собственного капитала  
банков, являющихся дочерними  
банками крупнейших  
**МЕЖДУНАРОДНЫХ** банков с  
долей владения более 75%,  
отнесенных к I или II группе по  
классификации НБУ, с которыми есть  
опыт сотрудничества на дату  
Меморандума, и на которые  
установлен кредитный лимит на  
уровне КЦ «ОАО МТС»;

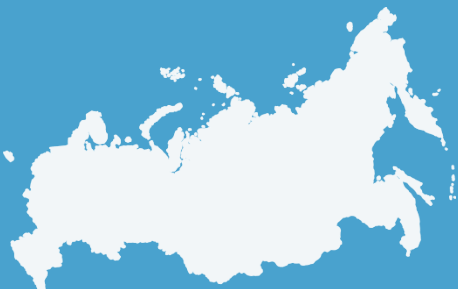


не более **10%** размера  
собственного капитала для  
государственных («квази-  
государственных») **УКРАИНСКИХ**  
**БАНКОВ**, с которыми есть опыт  
сотрудничества на дату  
Меморандума.



# Расчет инвестиционного лимита, 2-й уровень

диверсификация размещаемых средств



**50%** от общего объема свободных денежных средств размещается в дочерних структурах/филиалах российских государственных банках (при наличии);



**30%** от общего объема свободных денежных средств размещается в государственных банках Украины;



**20%** от общего объема свободных денежных средств размещается в представительствах/филиалах международных коммерческих банков (при наличии).

# Лимит по каждой рассматриваемой сделке утилизируется за счет:



объема денежных средств на расчетных счетах и счетах до востребования;



номинального размера депозитных сделок, а также процентного дохода, планируемых к получению;



средств, размещаемых в иностранной валюте, расчет лимита производится с учетом валютной переоценки по курсу НБУ.

# Список банков контрагентов и размер кредитных лимитов

Наименование	Кредитные организации	Капитал, UAH (на .....)	% от величины капитала	Лимит, UAH	Доля группы банков	Нарушение
Контролируемые российскими банками			50%		50,0%	
			50%			
			50%			
Дочерние банки-нерезиденты			15%		20,0%	
			15%			
			15%			
			15%			
			15%			
			15%			
Государственные банки			10%		30,0%	
			10%			
			10%			

# Банки и корпоративный сектор

Спасибо за Внимание!